

Quest - Wyprawa Odkrywców



Tam gdzie bije
serce przyrody


Tam gdzie bije serce przyrody

Gdzie to jest?

Trasa Questu znajduje się w Ryczówku - miejscowości położonej w gminie Klucze, powiecie olkuskim, województwie małopolskim, na terenie malowniczej Jury Krakowsko - Częstochowskiej.

Tematyka:

Wyprawa po skarb w Ryczówku pozwoli wam poznać przyrodnicze perełki naszej miejscowości, a także jej bogatą historię.



Jak znaleźć skarb ?


Podczas wędrowki będziesz poszukiwać ukrytych liter hasła. Kiedy dotrzesz do skarbu, w środku znajdziesz Księgę Wypraw. Zrób w niej wpis na pamiątkę. Jako dowód przebycia trasy odbij pieczęć na swoim Queście w „miejscu na skarb”.

Jak dojechać ?

Drogą numer 791 od Olkusza ok. 15 km. W miejscowości Rodaki skręć w prawo, dalej prosto około 1,5 km. Następnie za przystankiem ok. 300 metrów w prawo. Szkoła znajduje się na Ulicy Dolnej. Spod szkoły rozpoczynamy naszą wyprawę. Życzymy dobrej zabawy!



Czas przejścia: ok. 1h





Szkoła stoi w centrum miejscowości,
więc tu zapraszamy naszych gości.
Stąd trasę Questu zaczynamy,
i wszystkich mile zachęcamy.



Teraz kierując się na północ,
podążaj wesoły.

Po lewej stronie miniesz drzewo,
obok szkoły.

Jest to stara _ _ _ _ _ płacząca,

5

2

ku ziemi swe gałęzie chyląca.



Idź dalej prosto pewnym krokiem,
zerkając w lewo bystrym okiem.
Miniesz świetlice, sklep i straż pożarną.
Głowa do góry! Porzuć minę marną!
Na posesji OSP stoi drewniany krzyż,
modrzewie obok krzyża policz

Dojdiesz do rozstaju dróg, dalej w lewo.
Po drodze miniesz niejedno, przycięte drzewo.
Po obu stronach drogi rozciąga się torfowisko,
to naprawdę cudne, przyrodnicze zjawisko.



Rosną tu rośliny podmokłe i olchy okazałe,
tatarak, sitowie, pałka wodna i inne wspaniałe.
Wiosną, morze żółciutkich kaczeńcy,
od patrzenia na nie, aż wzrok Ci się zmęczy.

Na ostatnim drzewie Ci zaświeci,
tablica „Zakaz wysypywania _____”

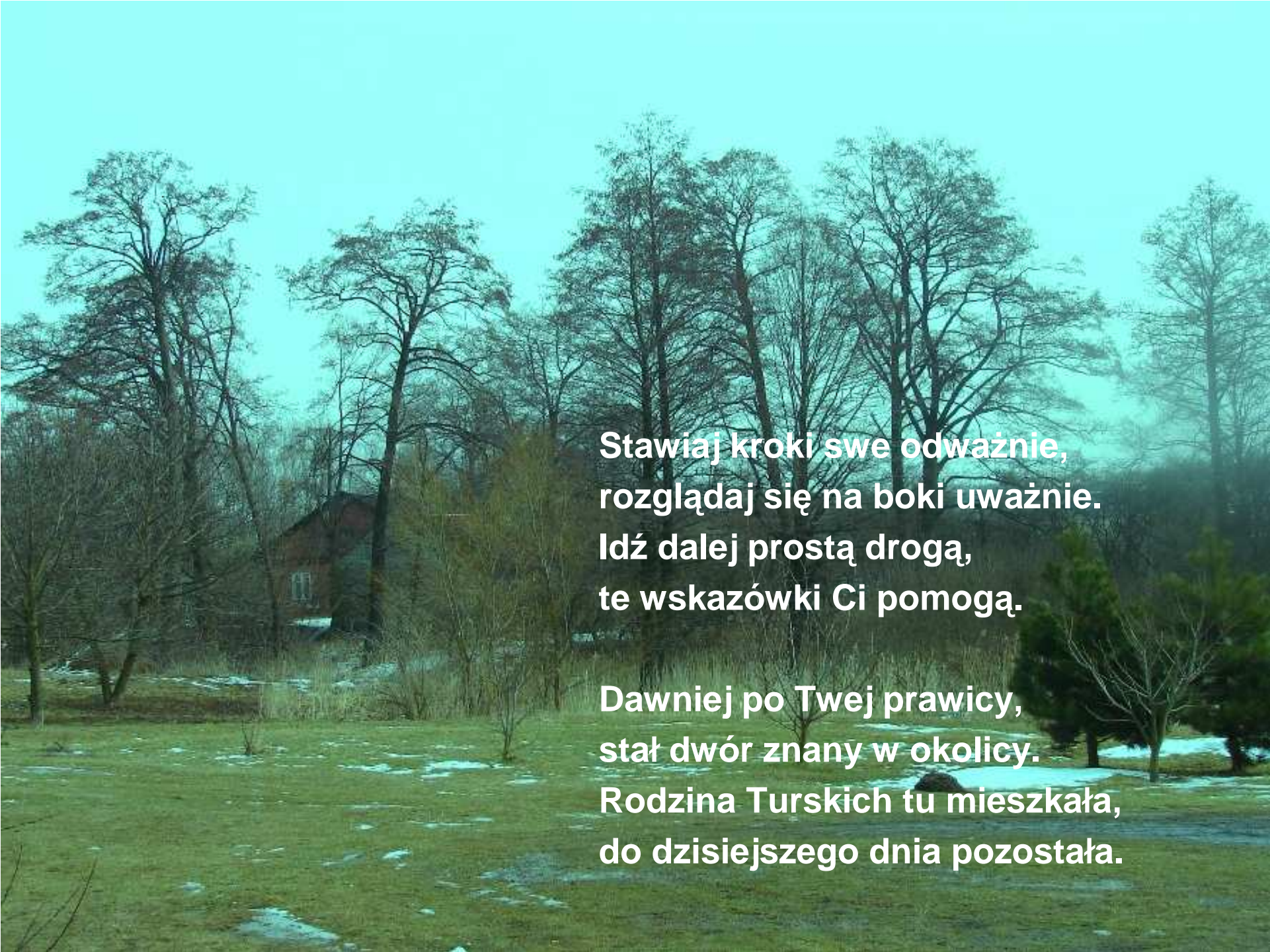
1



Dalej idź prosto, zważając na uliczny ruch.
To ważne ! Wie o tym każdy druh!

Po drodze tablica na czerwonym tle.
Tutaj „Sołtys” drzwi otwiera swe.
Na skrzyżowaniu w cztery strony świata,
Ty idź na północ, tam czeka „zapłata”.





**Stawiaj kroki swe odważnie,
rozglądaj się na boki uważnie.
Idź dalej prostą drogą,
te wskazówki Ci pomogą.**

**Dawniej po Twojej prawicy,
stał dwór znany w okolicy.
Rodzina Turskich tu mieszkała,
do dzisiejszego dnia pozostała.**

Teraz skieruj swój wzrok wprost,
na drzewo co ma wysoki wzrost.
Szyszki na nim zwisają,

_____ go nazywają.

6



Nie zbaczaj z głównej drogi,
niech Cię opanuje spokój błogi.

Przy kapliczce przydrożnej,
małej,

Przystrojonej kwiatami całej.



Twój wzrok niech teraz zwróci się,
na stary dom, który kłania się.
Choć minął jego świetności czas,
to dalej wciąż zachwyca nas.



Lecz nie kieruj się w bok na
prawo,
Idź prosto obok domu, żwawo.
Na rozstaju dróg wybierz
Zadolną,
którą podążaj miły wolno.

Obok drogi zachwyca tarnina.
Z drugiej strony niewielka stadnina.
Tu możesz pojeździć na koniku,
lub gdy się boisz na kucyku.

Maszeruj cały czas prosto, powoli.
Ciesz się cudnymi widokami do woli.
Skieruj swój wzrok na wzniesienie,
porośnięte modrzewiami najwyższe w terenie



To Księża _ _ _ _ z klasztorem i mnichami,

4

którzy dawno modlili się całymi dniami.

Dziś tylko wielki krzyż stoi tam,

i o starych dziejach przypomina nam.



Gdy miniesz po lewej gaik brzozowy,
już niedaleko do góry głowy!
Jeszcze po prawej zostaw dwa domy,
i _ _ _ jesteś uszczęśliwiony.

3



Zobaczysz wody rozlewisko,
i czyste źródło blisko.
Uważnym teraz być należy,
gdyż skarb bardzo blisko leży.



Przy źródleku schył się nisko,
i zobaczysz skalne schronisko.
Tam skarb z nagrodą czeka,
bo przyszedłeś bracie z daleka.



Gdy hasło Questu odgadłeś kochany,
co rok do Ryczówka Cię zapraszamy!

HASŁO

--	--	--	--	--	--	--

1 2 3 4 5 6 7



Quest powstał podczas warsztatów dla uczniów
Szkoły Podstawowej w Ryczówku,
finansowanej przez Fundację Orange w ramach Akademii Orange

Ryczówek marzec 2010



Opracowanie: uczniowie Szkoły Podstawowej w Ryczówku
pod opieką Bogusławy Jakubek

Mapa: Kinga Pandel

Ryciny: Olga Porc

Przygotowanie: Fundacja Partnerstwo dla Środowiska; www.fpds.pl